

# ① LINE登録方法

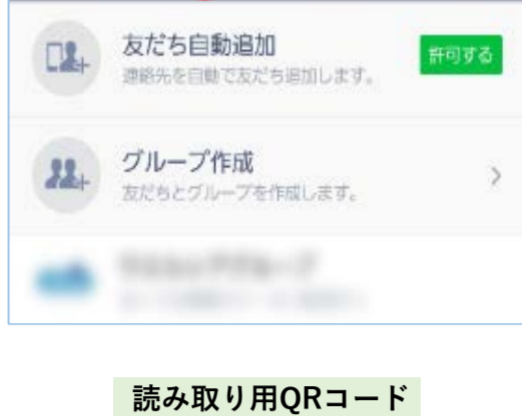


## Step1: 『歯医者さん』をお友達登録します

- ① LINEを起動します。  
「友だち」メニューから「友達追加」アイコンをタップします。



- ② QRコードをタップし、下のQRコードを読み取ります。



### 読み取り用QRコード

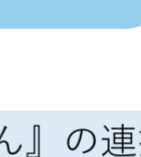


- ③ 『歯医者さん』を友達に追加します



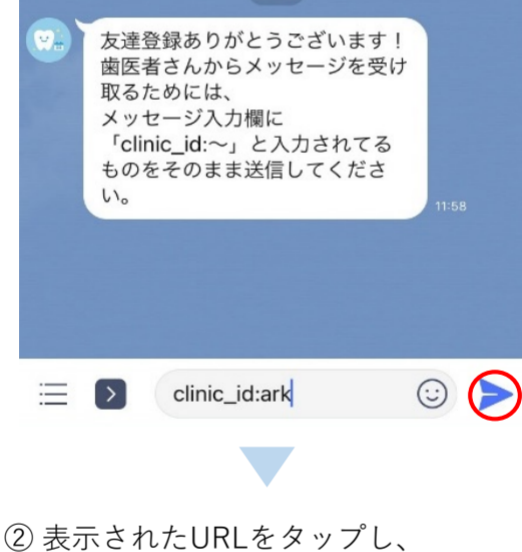
### ご家族で通われている方へのご注意

歯医者さんと連携できるのはLINEアカウント1つにつき1名様のみです。  
ご家族分を同じLINEアカウントで連携することはできません。



## Step2: 『歯医者さん』の連携設定を行います

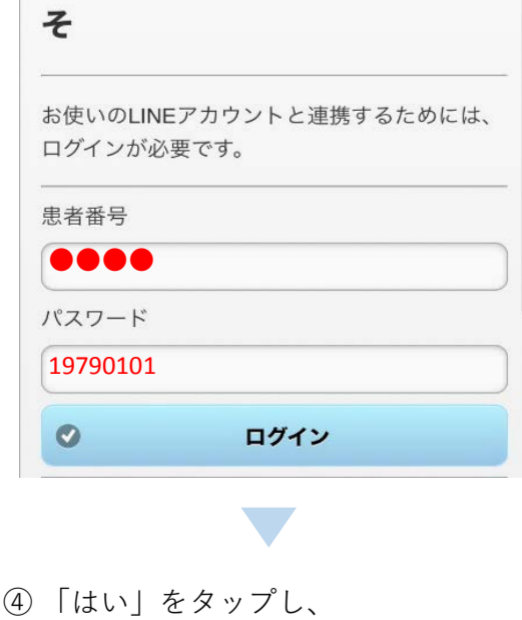
- ① トーク画面を開き、メッセージ入力欄に入っている文字 (clinic\_id:ark) をそのまま送信します。



- ② 表示されたURLをタップし、「許可する」を押します



- ③ 患者番号、パスワードを入力し、「ログイン」をタップします。  
※ 初期パスワードは生年月日8桁の数字です。(例19790101)



- ④ 「はい」をタップし、連携完了です。

